

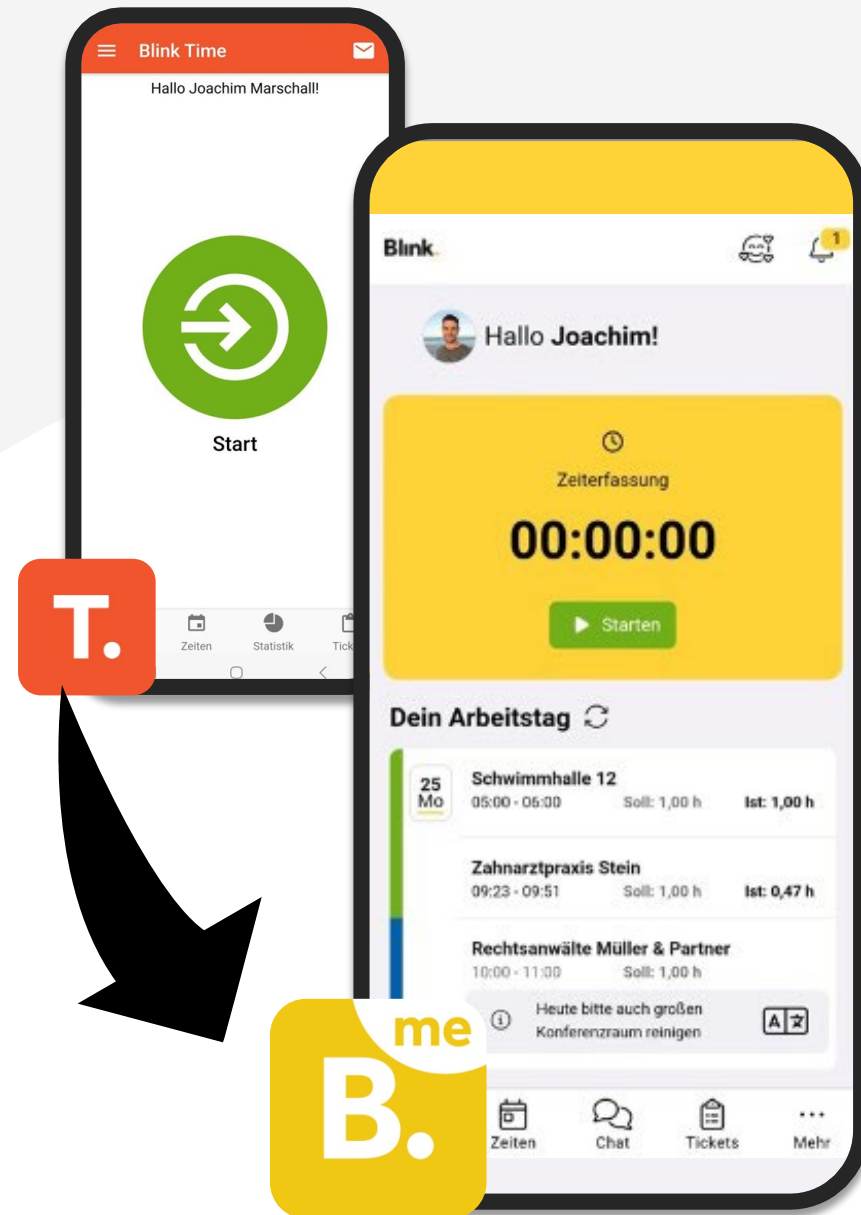
Mitarbeiterapp von Blink

Von Blink Time zu Blink me

Von Blink Time zu Blink me

Reinigungskräfte nutzen in Zukunft die **Blink me App!**

- **Einfacher Wechsel** zu der neuen App
- **Bekannte Funktionen** aus der Blink Time App
- **Neue Funktionen** in der Blink me App




Vergleich von Blink Time
und Blink me

VERGLEICH DER APPS

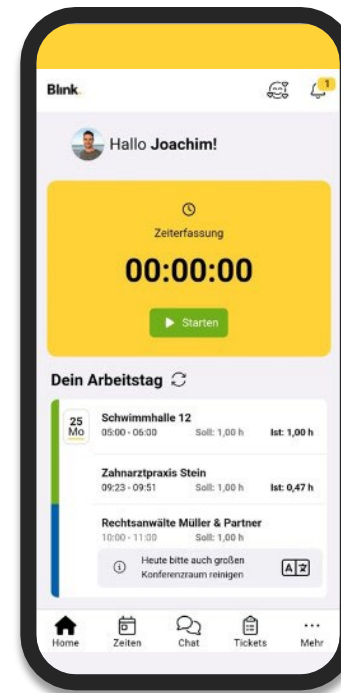


Benutzeroberfläche & Startseite



Blink Time

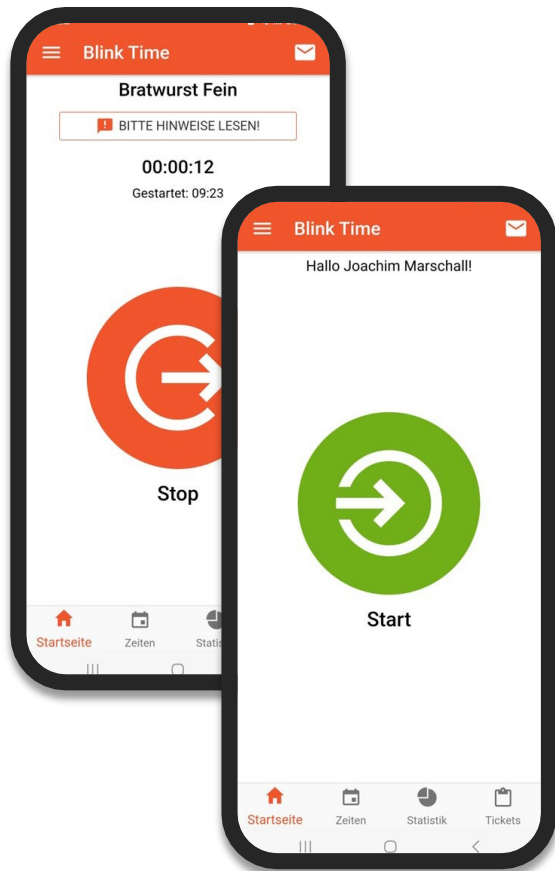
- Aufgeräumte Benutzeroberfläche mit überschaubarem Funktionsumfang
- Benutzername
- Start-/Stop-Button für Zeiterfassung
- untere Menüzeile
- Hauptmenü



Blink me

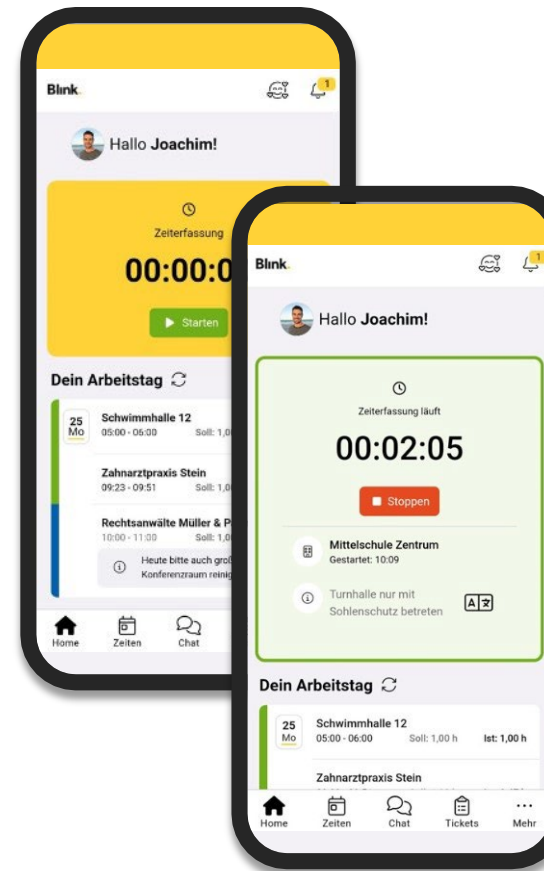
- Geordnete & buntere Benutzeroberfläche mit größerem Funktionsumfang
- Anderes **Design**, aber ähnlicher Aufbau
 - Zeiterfassung mit Start/Stop in der Mitte der Home-Seite
 - Menü am unteren Bildschirmrand
- **Neu:** „Mein Arbeitstag“ mit allen Diensten für den Tag & Planungs- und Objekthinweisen
- **Neu:** Profilbild (kann im Profil hinterlegt/geändert werden)
- **Neu:** Sticker durch Teamleiter

Zeiten erfassen



Blink Time

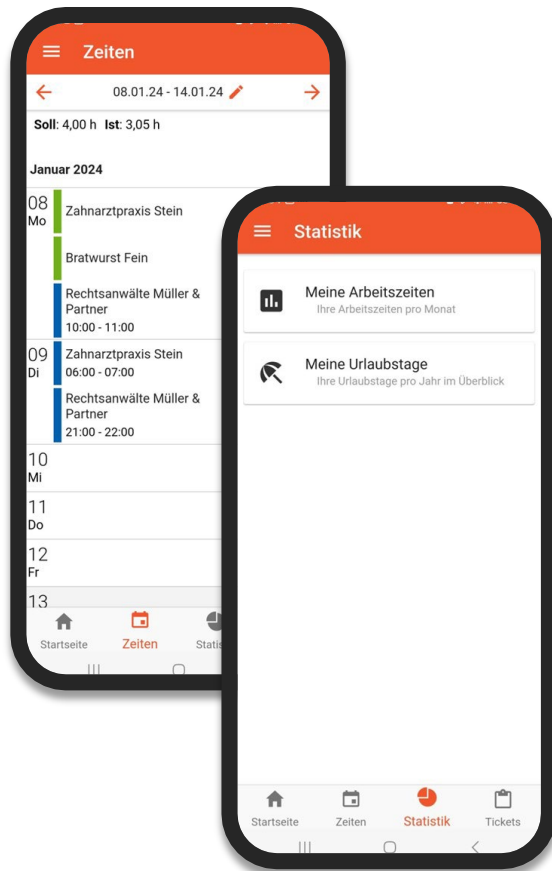
- grüner Startbutton auf Startseite
- Auswahl der unterschiedlichen Erfassungsmethoden (Scan, NFC oder ggf. Kein Code)
- wenn Zeiterfassung läuft: roter Stop-Button auf Startseite
- ggf. Feld, um Objekthinweis zu öffnen



Blink me

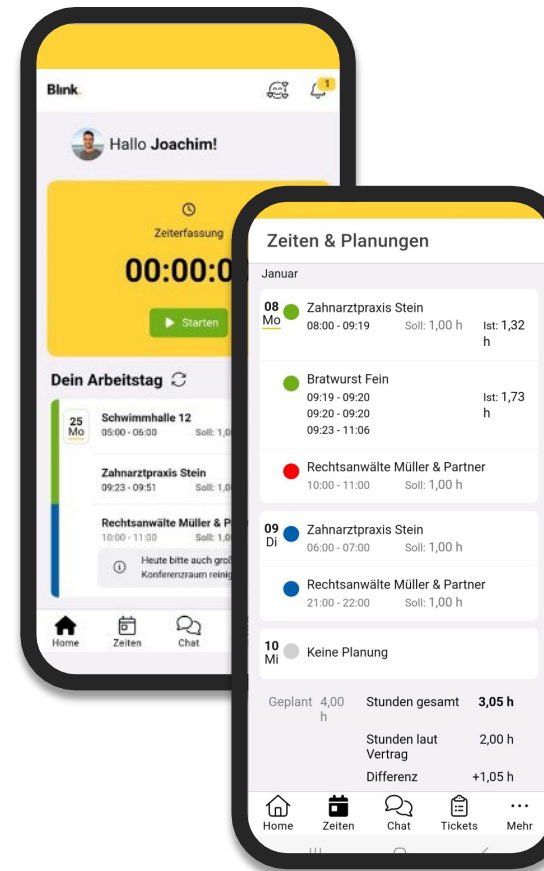
- Startseite mit Button auf einem Feld für Start und Stopp
- Auswahl der unterschiedlichen Erfassungsmethoden (Scan, NFC oder ggf. Kein Code)
- **Neu:** Objekthinweise werden direkt angezeigt und können sogar übersetzt werden.
- **Neu:** Wenn Zeiterfassung läuft, wird diese auch auf anderen App-Seiten in Zeile am Bildschirmrand angezeigt
- **Neu:** Offline erfasste Zeiten werden automatisch übertragen, sobald Netzwerkverbindung besteht

Zeiten & Planungen



Blink Time

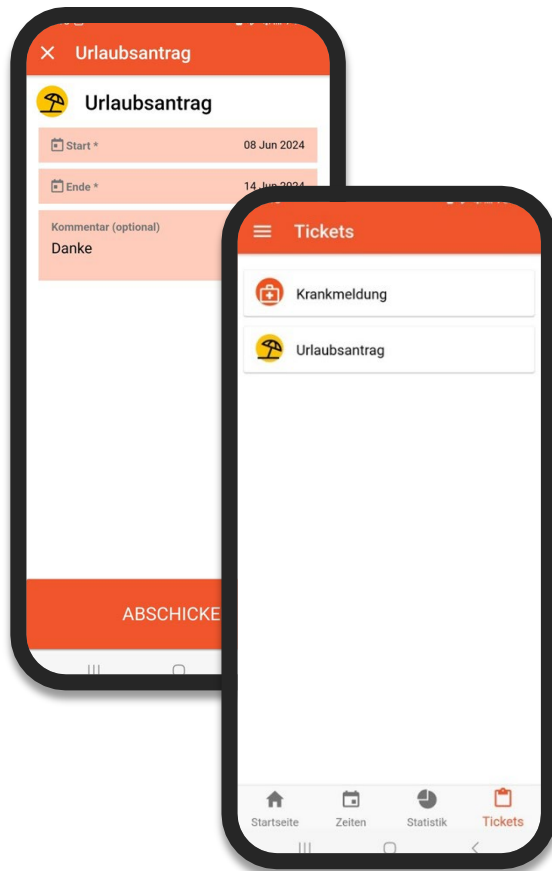
- unter „Zeiten“ persönlicher Dienstplan mit Arbeitszeiten, Einplanungen und Abwesenheiten
- unter „Statistik“ Optionen „Meine Arbeitszeiten“ und „Meine Urlaubstage“
- „Meine Arbeitszeiten“ für eine Übersicht pro Monat zu den geleisteten Zeiten und Abwesenheiten „Meine Urlaubstage“ für Übersicht zum Jahresurlaub



Blink me

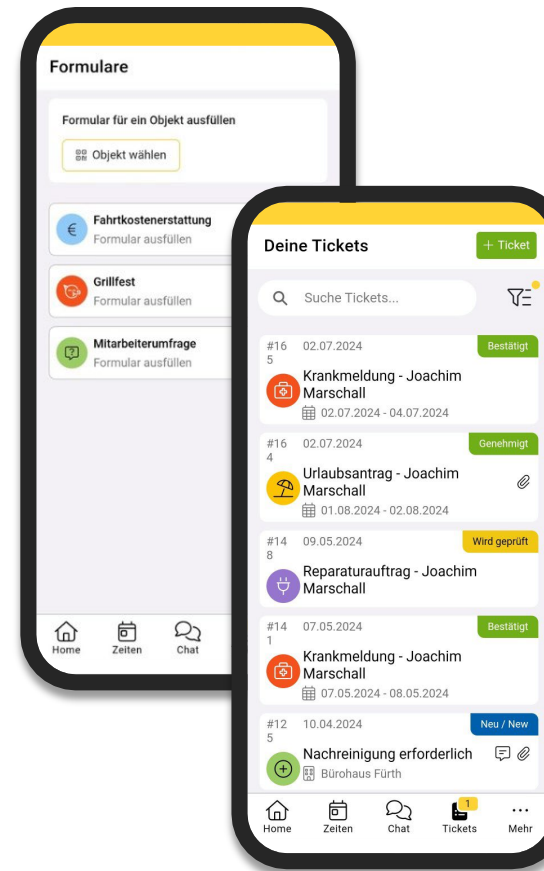
- **Neu:** „Mein Arbeitstag“ zeigt schon auf Startseite Einsätze für den Tag an
- „Zeiten“ umfasst persönlichen Dienstplan und „Meine Arbeitszeiten“ mit Soll-/Ist-Differenz zusammen
- **Neu:** Zeitraum für Anzeige der Zeiten ist frei wählbar
- **Neu:** Unter „Mehr“ und „Urlaub“ ist Übersicht zum Jahresurlaub
- **Neu:** Wenn über Tickets ein Urlaubsantrag gestellt werden kann, dann ist das direkt hier möglich

Tickets & Formulare



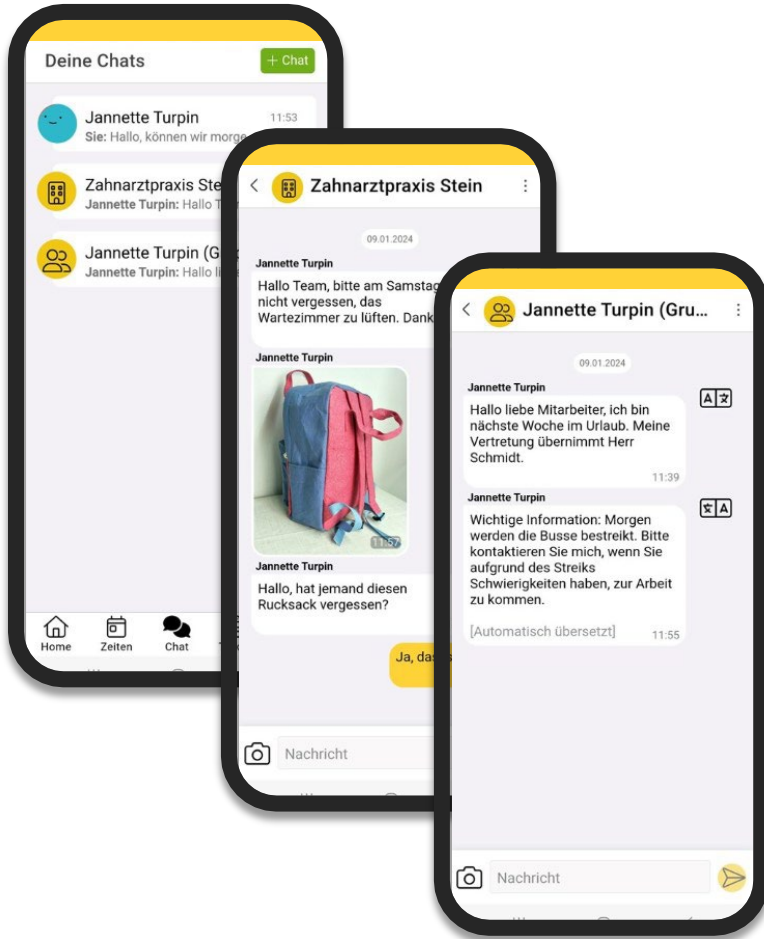
Blink Time

- Menüpunkt „Tickets“
- Freigeschaltete Tickets (z.B. Urlaubsantrag oder Krankmeldung) können ausgefüllt werden



Blink me

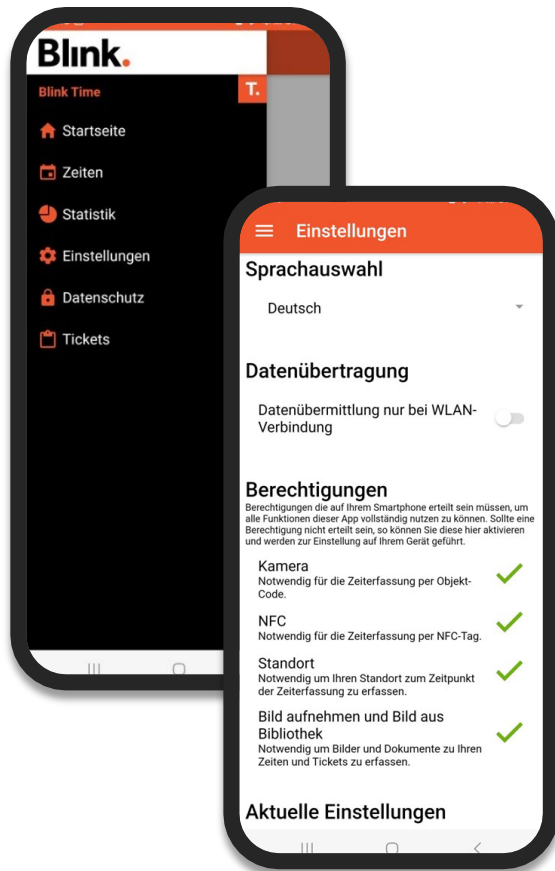
- **Neu:** Im Menü-Punkt „Tickets“ können Tickets nicht nur über „+ Ticket“ erstellt, sondern auch nachverfolgt werden: Übersicht der eigenen Tickets, Status einsehen & z.B. Kommentar hinzufügen
- **Neu:** Freigeschaltete Blink Check Formulare können direkt über „Mehr“ und „Formulare“ ausgefüllt werden (Keine Blink Check App notwendig)
- Mit Objekten verknüpfte Formulare werden nach dem Start der Zeiterfassung direkt angezeigt



Blink me

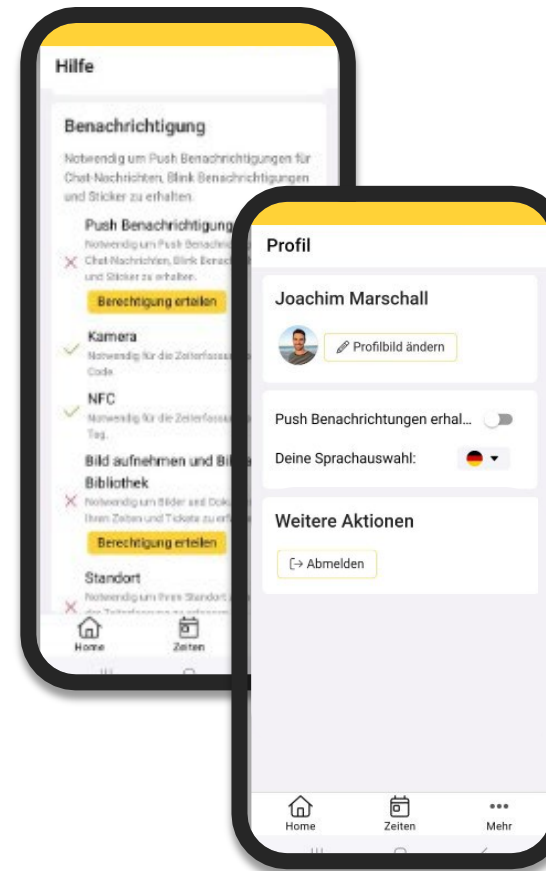
- **Ganz neue Funktion: Der Chat**
- Drei mögliche Chatvarianten:
 - **Objekt-Chat:** Objektleiter kann Chat für alle Mitarbeiter eines Objektes starten
 - **Mitarbeiter-Chat:** Teamleiter kann Chat für alle Mitarbeiter des Teamleiters starten
 - **1:1-Chat** für Einzelchats mit Kollegen oder dem Vorgesetzten
- In Chats können Nachrichten, Fotos und Emojis verschickt werden
- **Übersetzungsfunktion:** Nachrichten können mit einem Klick in die in der App genutzten Sprache übersetzt werden; aktuell stehen mehr als 16 Sprachen zur Verfügung
- Übersetzungsfunktion auch für Planungs- und Objekthinweise verfügbar

Einstellungen & Profil



Blink Time

- Menüpunkt „Einstellungen“, um z.B. die Sprache zu ändern, Berechtigungen zu erteilen oder sich von der App abzumelden



Blink me

- unter „Mehr..“
 - im „Profil“ Sprache ändern, abmelden oder Profilbild hochladen oder ändern.
 - Unter „Hilfe“ alle Hilfe-Informationen und App-Berechtigungen setzen

Noch Fragen?

Unser Support-Team hilft dir gerne weiter!



Corinna Fleig



Christian Silberhorn



Batu Kerti



0911 240 330 22



support@blink.de



doku.blink.de/me

VIELEN DANK.

Blink ist ein Produkt der andavis GmbH.
andavis hat schon mehr als 20 Jahre Erfahrung
in der Softwareentwicklung für die Gebäudereinigungsbranche.



Adresse

andavis GmbH • Mühlgasse 8 • 90403 Nürnberg



Phone

0911 240 330 0



E-Mail

kontakt@blink.de



Website

www.blink.de • www.andavis.de

