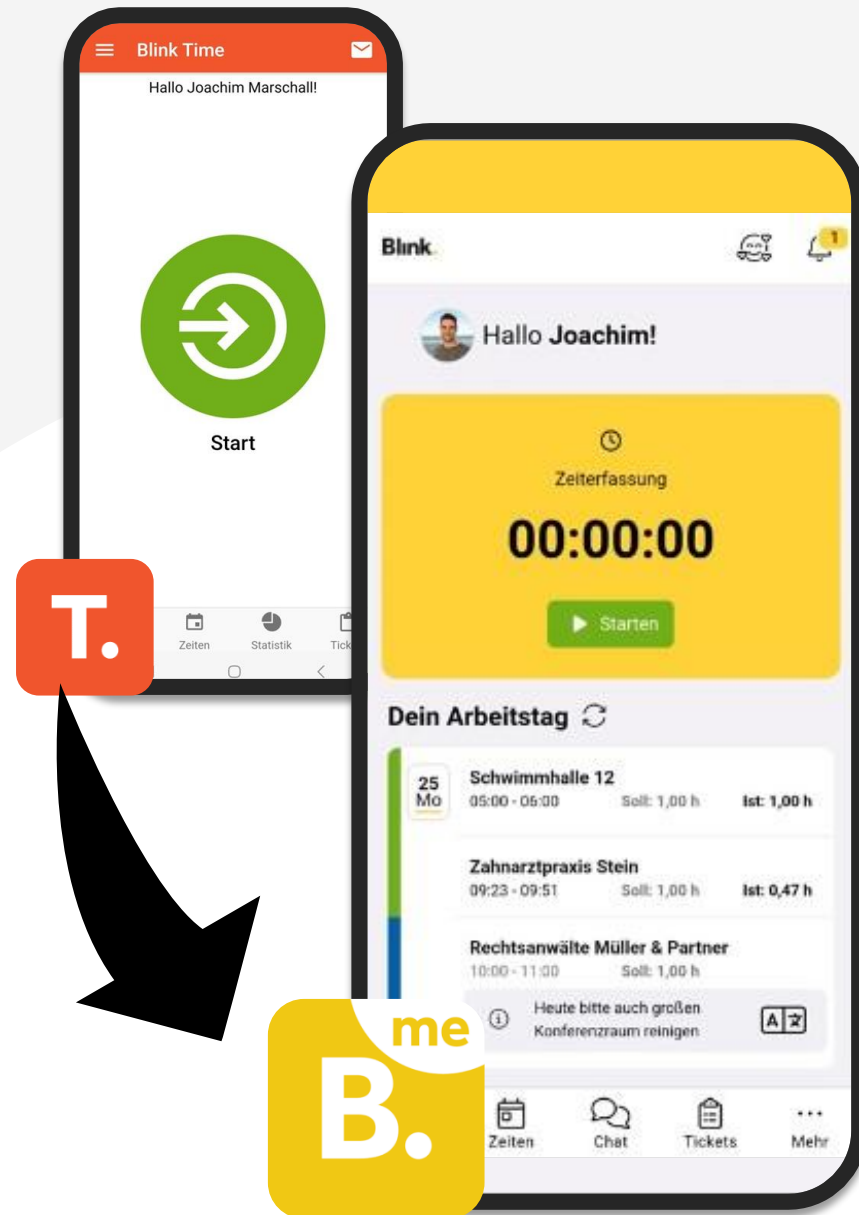



Der Migrationsstatus

Von Blink Time zu Blink me

Von Blink Time zu Blink me

- Migration soll für Mitarbeiter möglichst **einfach** sein
- Migrationsstatus hat **elementare Rolle** im Migrationsprozess
- **Steuert**, welche Hinweise in den Apps angezeigt werden
- **Ohne** das Setzen vom **Status** können Reinigungskräfte die Migration **nicht starten**



 Von Blink Time zu Blink me: Der Migrationsstatus

Der Migrationsstatus

- **Steuert**, welche Hinweise in den Apps angezeigt werden, insbesondere in der Blink Time App
- Aktive Nutzung **ab Startphase** im Migrationsprozess: im Status „Vor der Migration“ passiert nichts
- Wird pro **Mandant** im Blink Manager gesetzt: Konfiguration > Mandanten verwalten > Mandant wählen
- Wird durch **Systemadministratoren** eingestellt

The screenshot displays the Blink app interface for a user named 'Groschen GmbH'. The top navigation bar includes 'Blink.', a back arrow, and the company name. Below this, there are four tabs: 'Home', 'Tickets', 'Profil', and 'Hilfe'. The main content area is divided into three columns. The left column contains a sidebar menu with items like 'Groschen GmbH', 'Meine Objekte', 'Meine Mitarbeiter', 'Zeiten & Abwesenheiten', 'Formulare', 'Bestellungen', 'Stammdaten', 'Auswertungen', and 'Konfiguration'. The middle column has three sections: 'Allgemein' (with sub-items: Stammdaten, Einstellungen, Funktionen), 'Basisdaten' (with sub-items: Beschäftigungsverhältnis, Leistungsarten, Abwesenheitstypen, Änderungsgründe), and 'Vorlagen' (with sub-item: Berichtsvorlagen). The right column features a prominent yellow 'Blink me Migration' card with a dropdown menu set to 'Startphase' and a link for 'Weitere Informationen & Dokumentation'. Below this are sections for 'Inhalte & Links' (News, Externe Links) and 'Organisation' (Bereiche verwalten, Berechtigungen, Lizenzen).

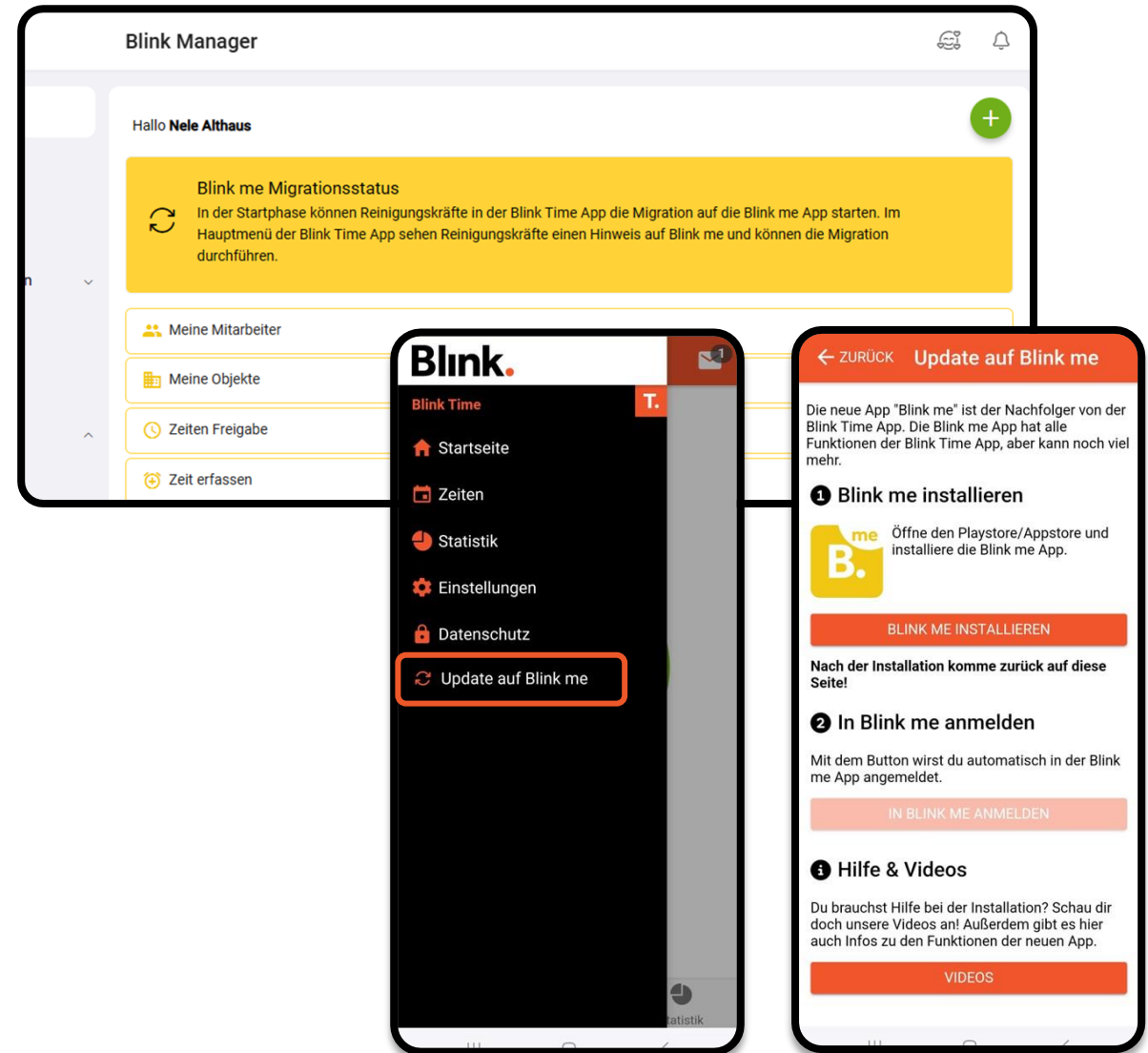
Startphase

🔄 Blink me Migration

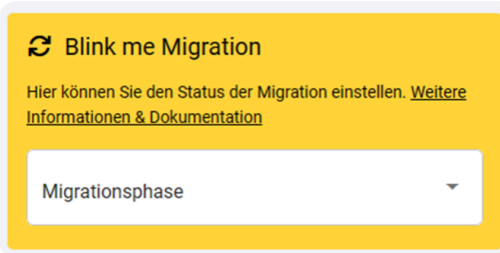
Hier können Sie den Status der Migration einstellen. [Weitere Informationen & Dokumentation](#)

Startphase

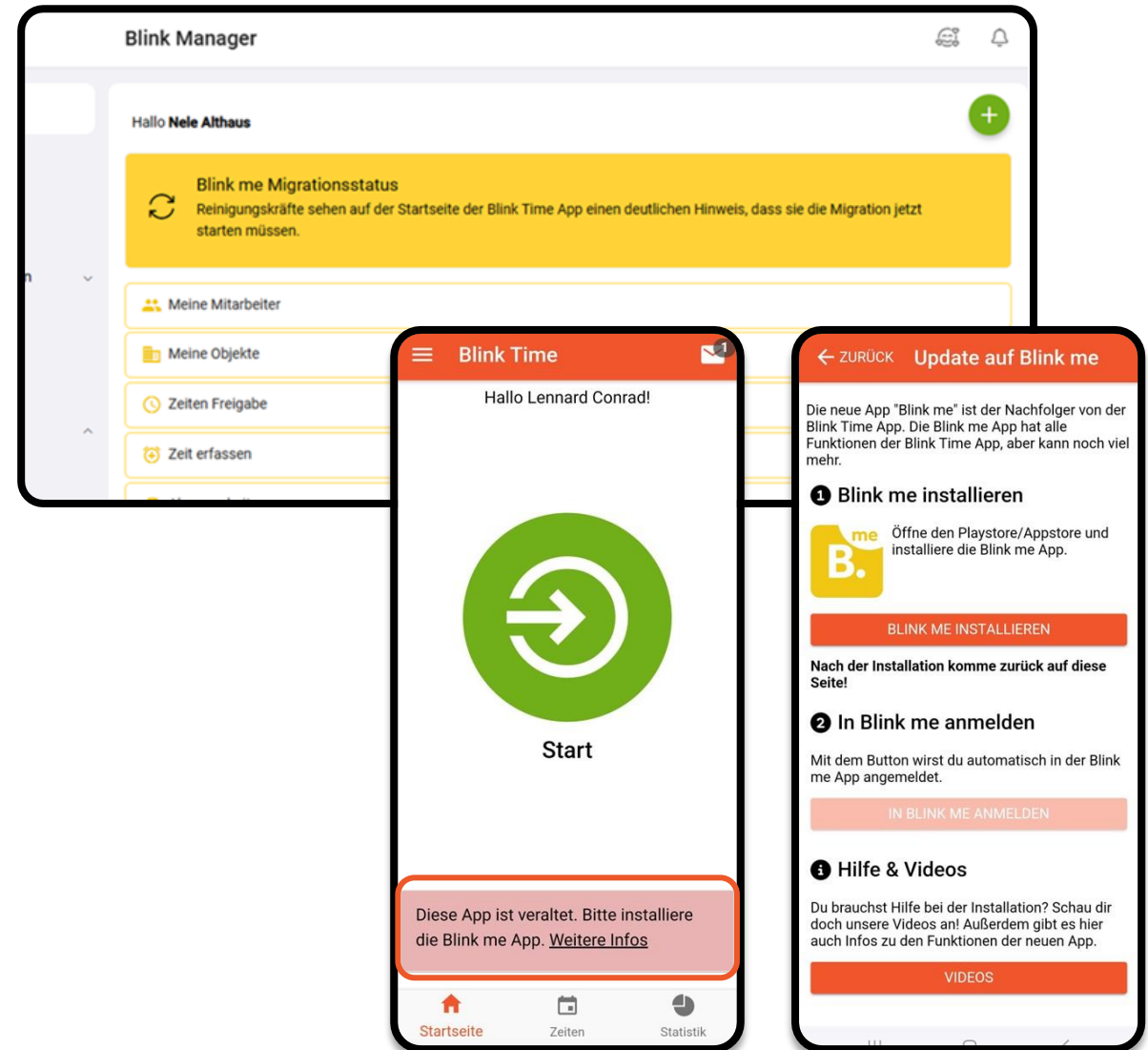
- Wenn Vorbereitung abgeschlossen, **Status auf Startphase** setzen
- **Hinweis** im **Blink Manager** für Objektleiter, dass Mitarbeiter freiwillig & **optional** wechseln können
- Neuer **Menüpunkt** im Hauptmenü der **Blink Time App** mit Link zur Migrationsseite: Mitarbeiter werden durch den Migrationsprozess geführt (Download der Blink me App & automatische Anmeldung in Blink me App ohne Blink ID); kein Hinweis auf Startseite



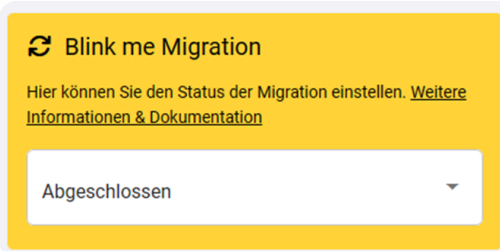
Migrationsphase



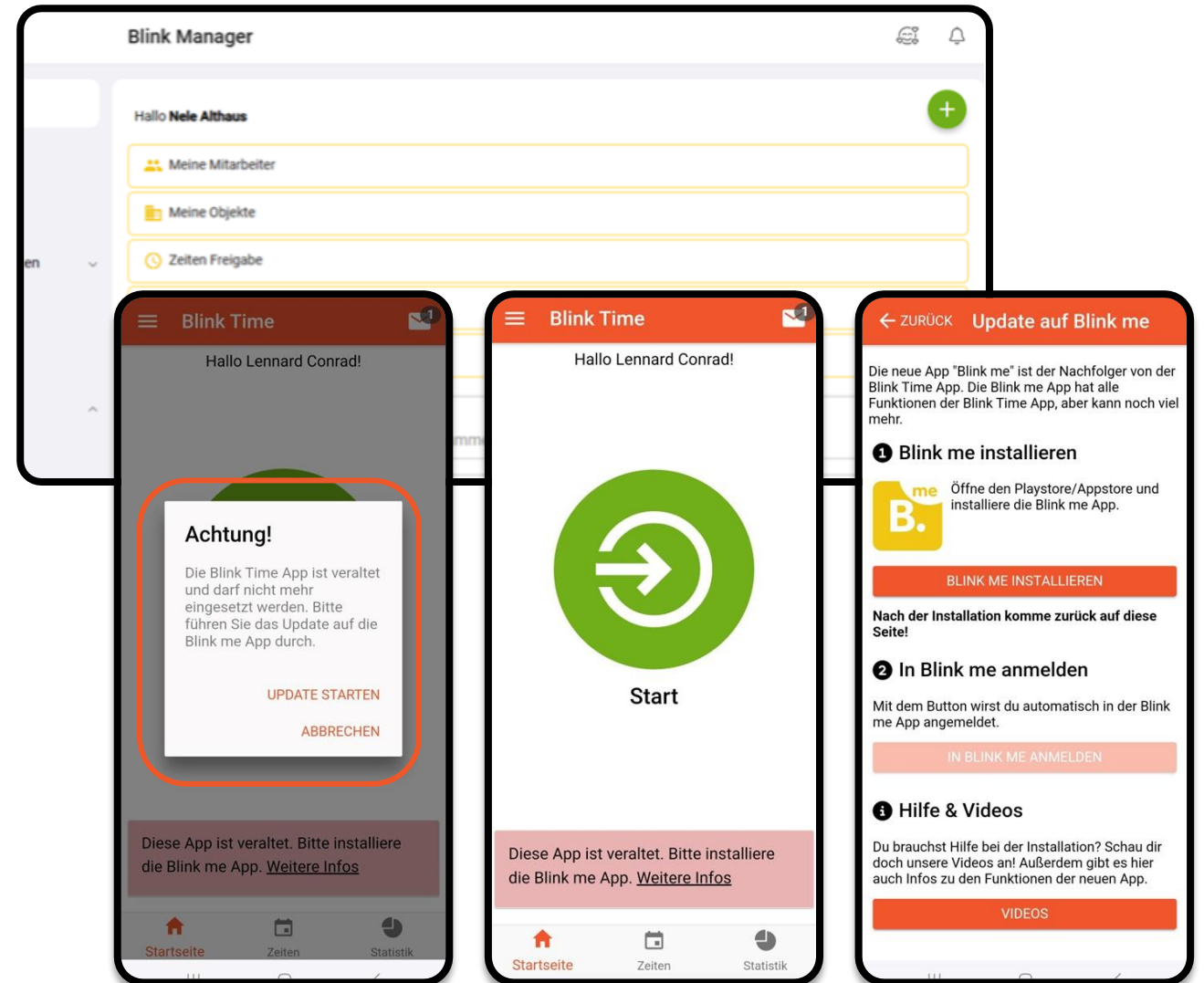
- Wenn Start gelungen ist, **Status** auf **Migrationsphase** setzen: Jetzt sollen alle Mitarbeiter wechseln
- **Hinweis** im **Blink Manager** für Objektleiter, dass Mitarbeiter wechseln sollen
- **Hinweis** auf **Startseite** der **Blink Time App** mit Link zur Migrationsseite
- Phase so lange aktiv, bis alle Mitarbeiter migriert sind



Abgeschlossen



- Wenn Migration abgeschlossen, **Status** auf **Abgeschlossen** setzen
- **Hinweis** im **Blink Manager** für Objektleiter verschwindet
- Status wichtig für Blink Time App: **Pop-Up-Hinweis** auf **Startseite** der **Blink Time App** mit Link zur Migrationsseite, der aktiv weggeklickt werden muss
- Blink Time App funktioniert noch, aber Migration sollte umgehend passieren



Noch Fragen?

Unser Support-Team hilft dir gerne weiter!



Corinna Fleig



Christian Silberhorn



Batu Kerti



0911 240 330 22



support@blink.de



doku.blink.de/me

VIELEN DANK.

Blink ist ein Produkt der andavis GmbH.
andavis hat schon mehr als 20 Jahre Erfahrung
in der Softwareentwicklung für die Gebäudereinigungsbranche.



Adresse

andavis GmbH • Mühlgasse 8 • 90403 Nürnberg



Phone

0911 240 330 0



E-Mail

kontakt@blink.de



Website

www.blink.de • www.andavis.de

