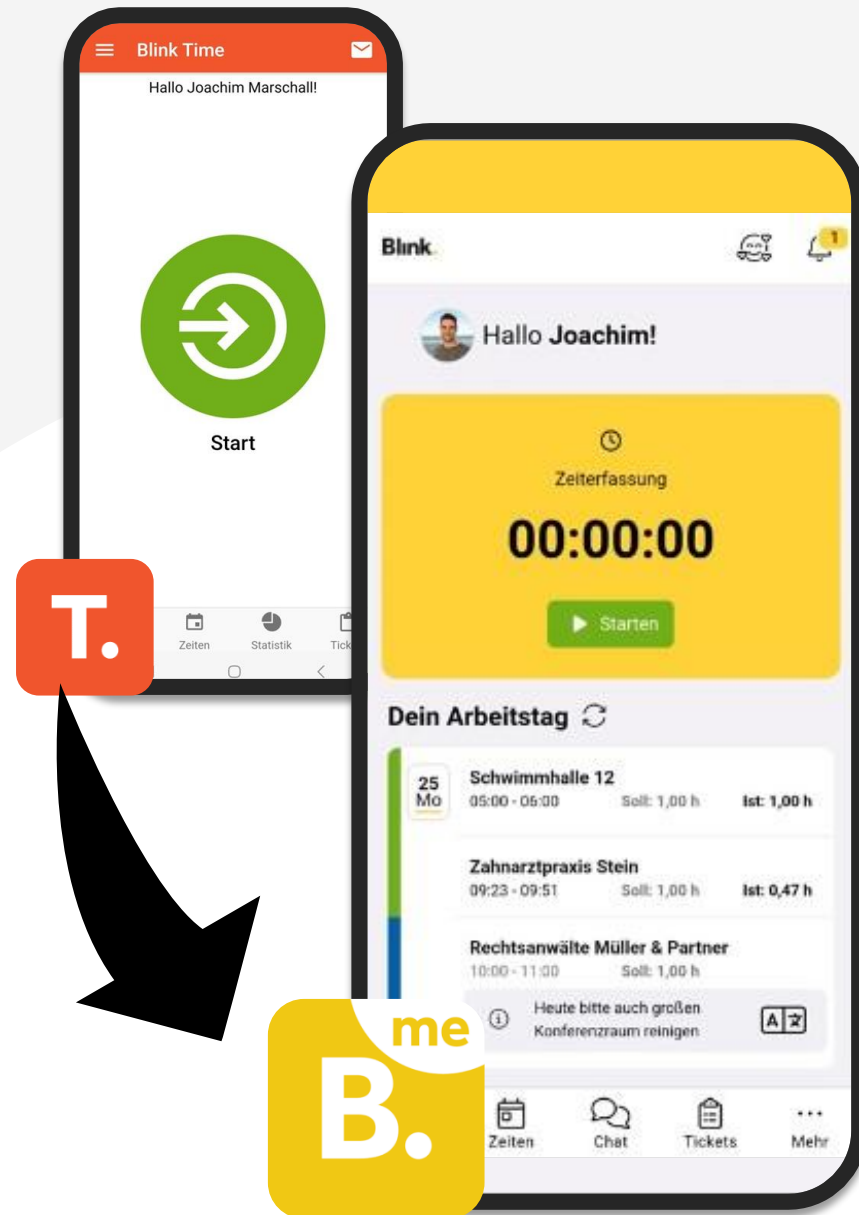


Migrationprozess

Von Blink Time zu Blink me

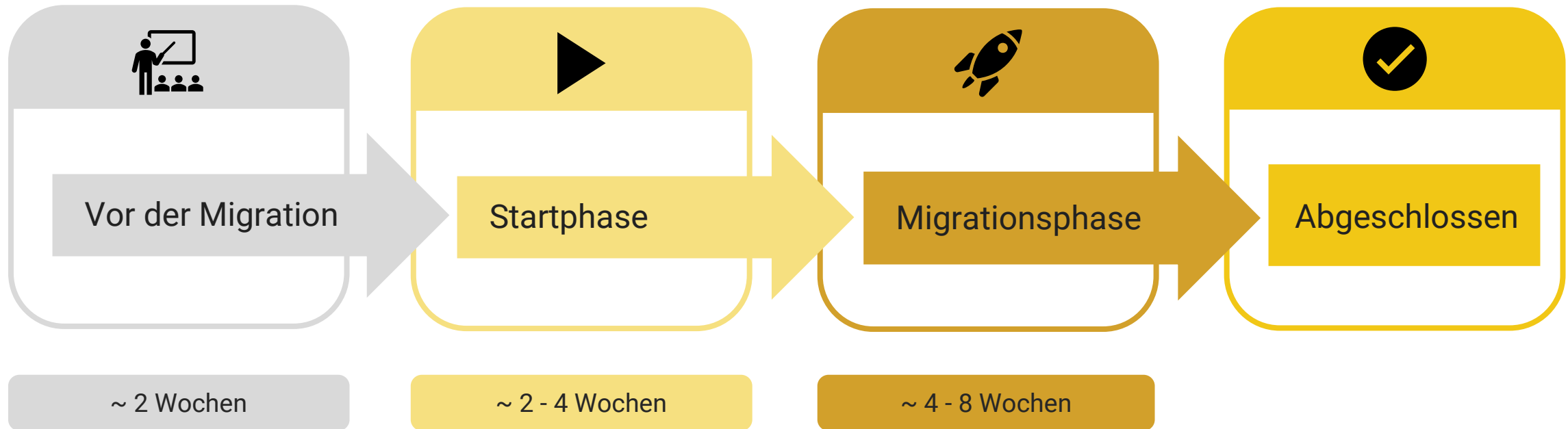
Von Blink Time zu Blink me

- Migration so gestalten, dass Wechsel für dich und Mitarbeiter möglichst **reibungslos** gelingt
- eine **Empfehlung für den Ablauf** und damit verbundene Aufgaben
- Speziell entwickelte **Tools**, die dich bei den nächsten Schritten **unterstützen**

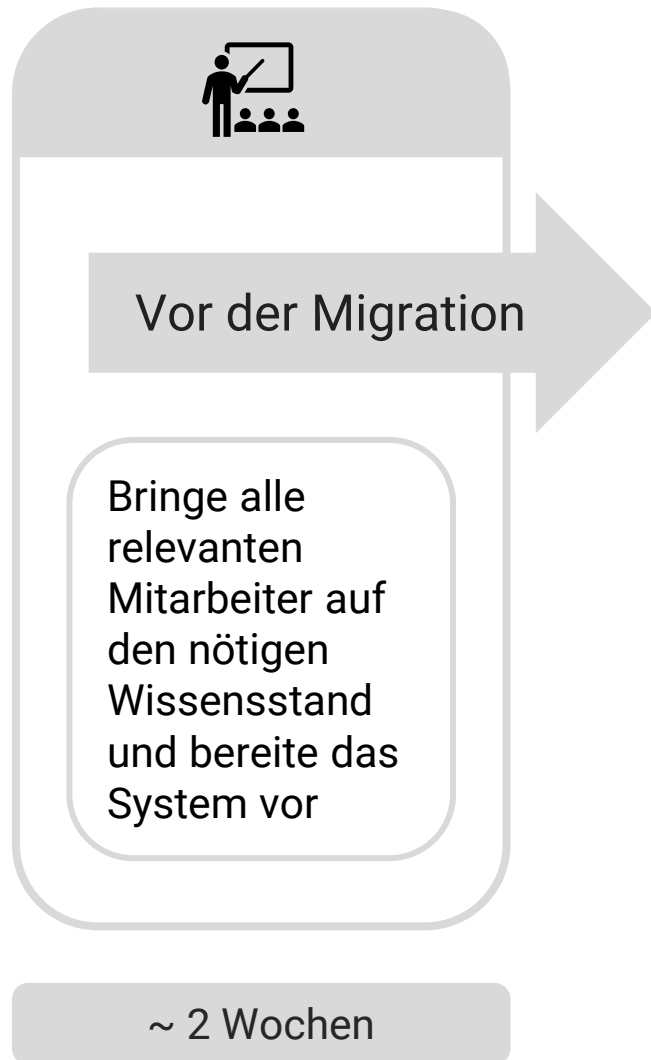


Von Blink Time
zu Blink me: Der
Migrationsprozess

Prozessempfehlung



Prozessempfehlung



Aufgaben & Tools

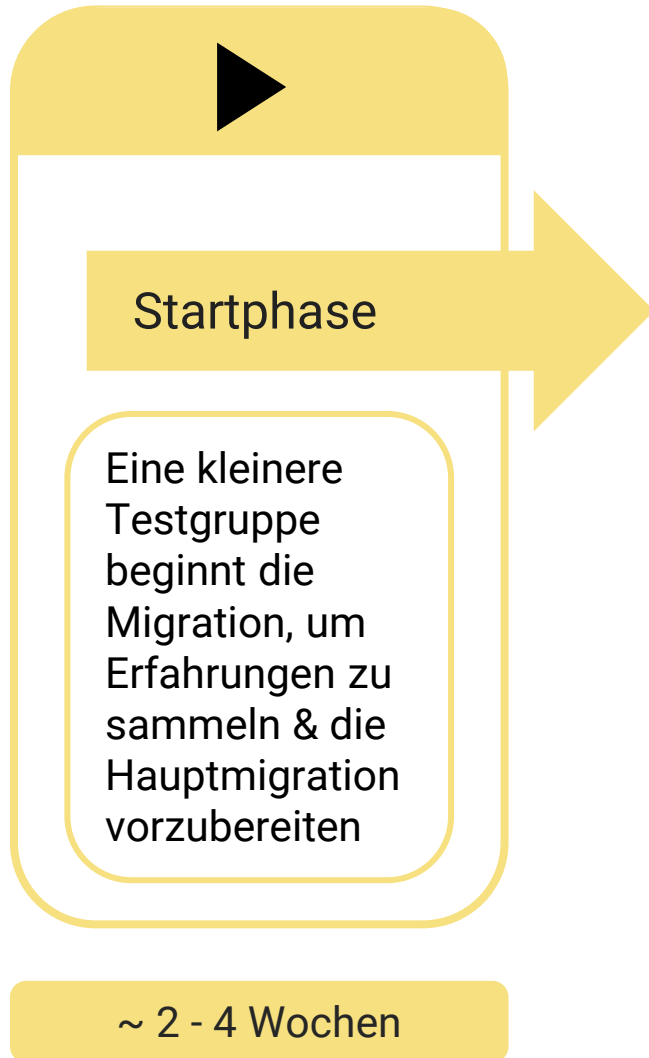
- OL schulen (Blink me und Migration)
- Blink me testen
- Prüfe, ob es zusätzliche Funktionen gibt, die in Blink me aktiviert werden sollen, z.B. Chat, (weitere) Tickets, Blink Check
- Wähle die OL aus, die in die Startphase gehen



- <https://me.blink.online/>
- [Videos zu den Unterstützungstools der Migration](#)
- [Videos Vergleich Blink Time und Blink me](#)



Prozessempfehlung: Startphase



Aufgaben & Tools

- Migrationsstatus im Manager auf “Startphase” setzen
- Ausgewählte OLs starten mit ihren Reinigungskräften
- Feedback einsammeln & ggf. Prozessplanung anpassen, Nachschulungen etc.



- Migrationsstatus (durch SysAdmin)
- Blink Time Migrationsseite



Prozessempfehlung: Startphase

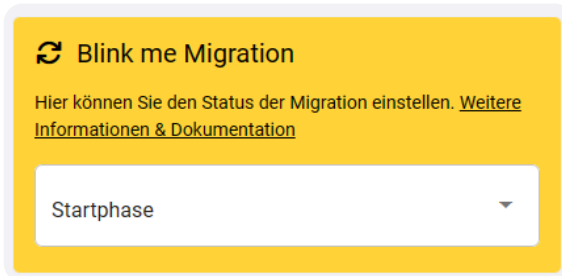


Abb. 1.: Migrationsstatus im Blink Manager setzen

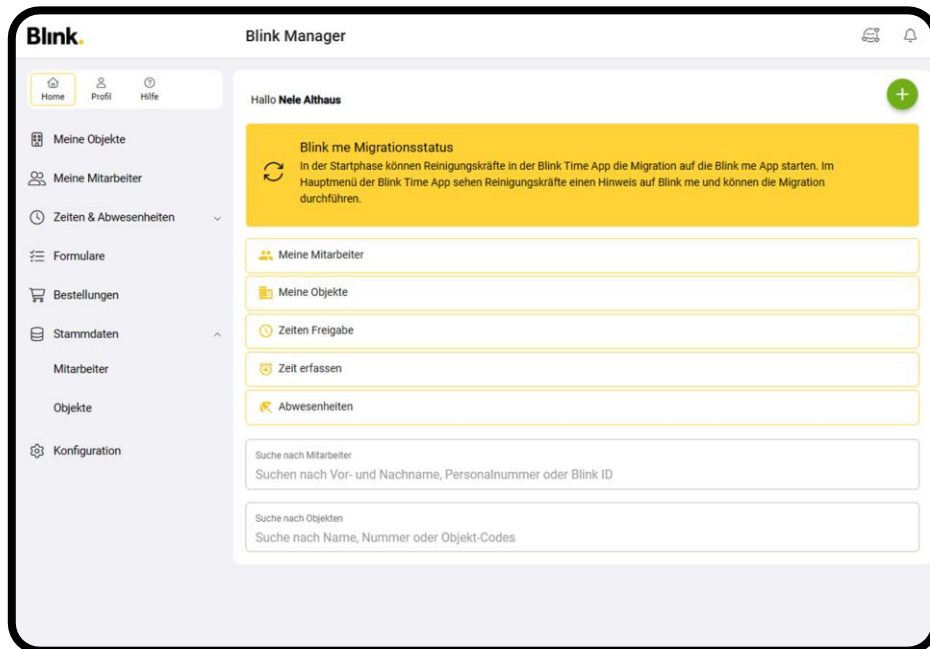


Abb. 2.: Hinweis im Blink Manager für Objektleiter

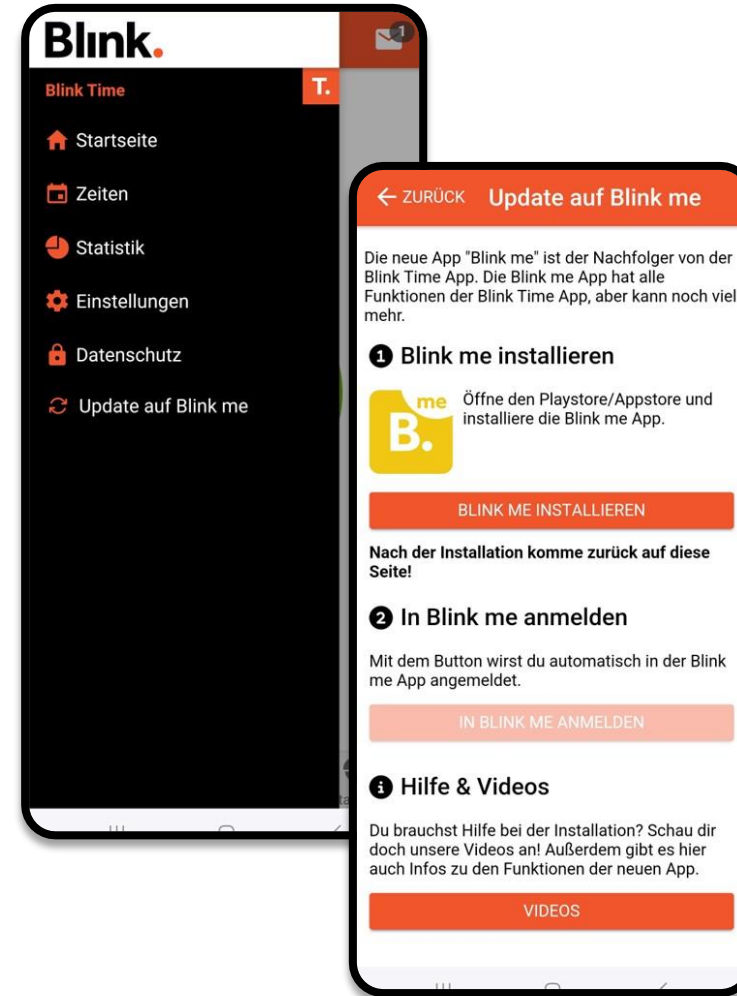


Abb. 3.: Link auf Migrationsseite in Blink Time App

Prozessempfehlung: Migrationsphase



Aufgaben & Tools

- Migrationsstatus im Manager auf "Migrationsphase" setzen
- Reinigungskräfte informieren und Migration ausrollen
- Fortschritt über Statistiken überwachen und ggf. nachsteuern



- Migrationsstatus (durch SysAdmin)
- Hinweis in Blink Time App & Migrationsseite
- Statistiken über Nutzungsverhalten



Prozessempfehlung: Migrationsphase

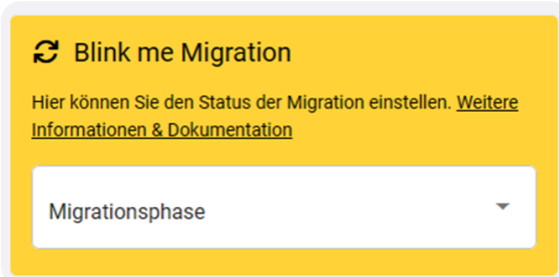


Abb. 1.: Migrationsstatus im Blink Manager setzen

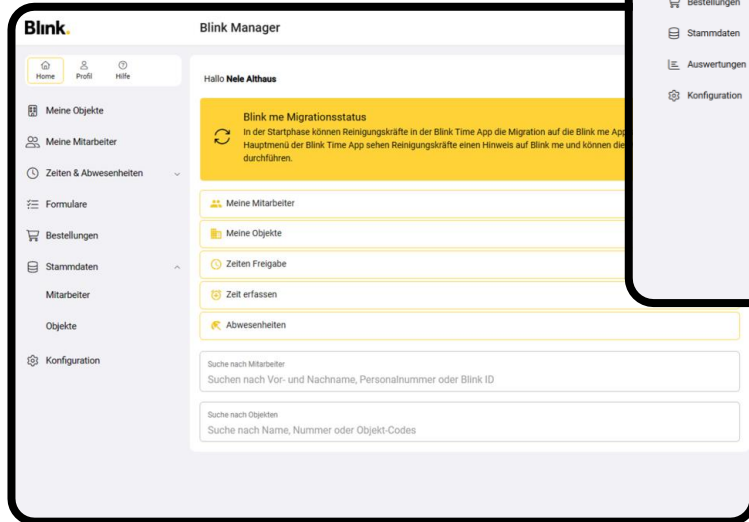


Abb. 2.: Hinweis im Blink Manager für Objektleiter

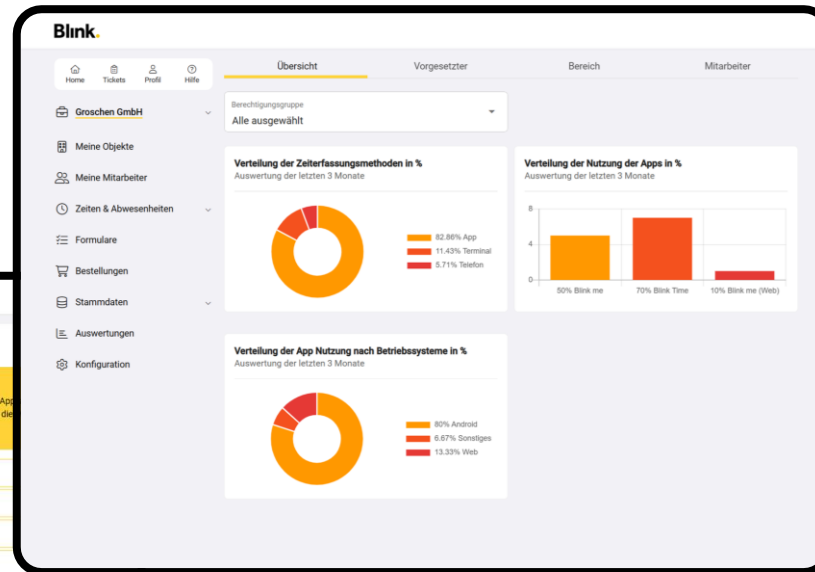


Abb. 3.: Statistiken über Nutzungsverhalten für SysAdmins in Auswertungen im Blink Manager

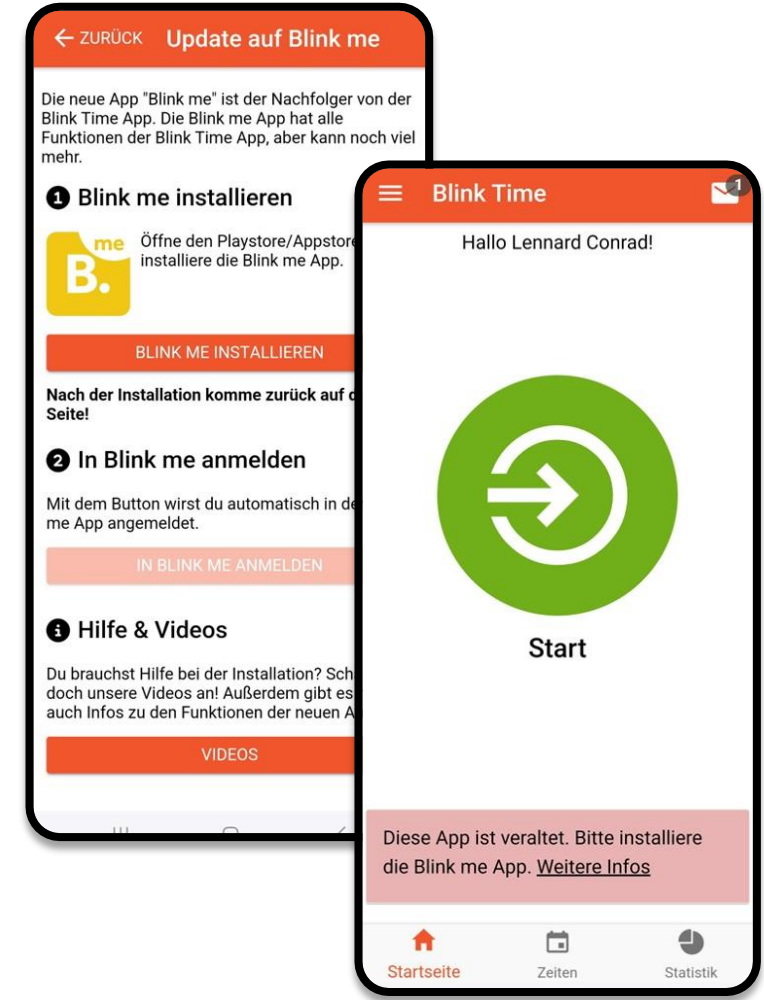


Abb. 4.: Hinweis auf Startseite mit Link zur Migrationsseite

Prozessempfehlung: Abgeschlossen



Aufgaben & Tools

- Migrationsstatus im Manager auf "Abgeschlossen" setzen
- Letzte Nachzügler migrieren



- Migrationsstatus (durch SysAdmin)
- Hinweis in Blink Time App & Migrationsseite



Prozessempfehlung: Abgeschlossen

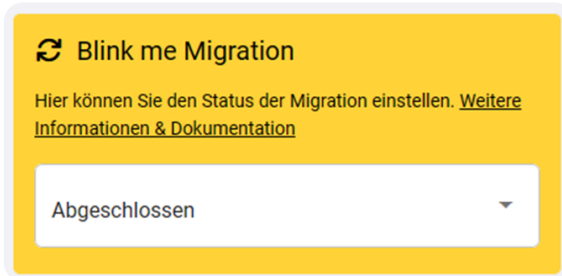


Abb. 1.: Migrationsstatus im Blink Manager setzen

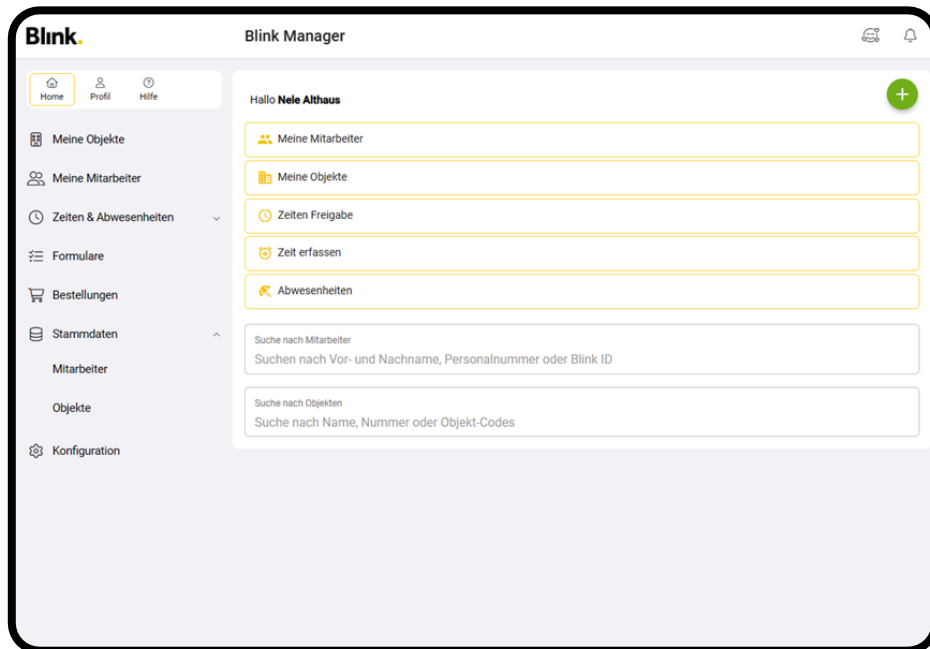


Abb. 2.: Hinweis im Blink Manager verschwindet

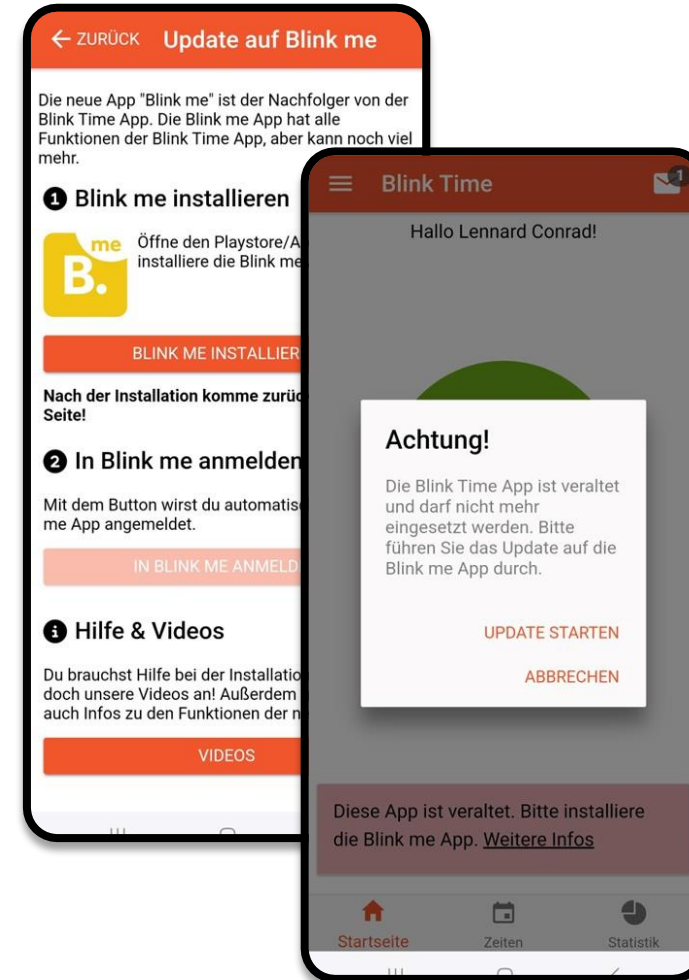


Abb. 3.: Pop-Up-Hinweis auf Startseite der Blink Time App

Noch Fragen?

Unser Support-Team hilft dir gerne weiter!



Corinna Fleig



Christian Silberhorn



Batu Kerti



0911 240 330 22



support@blink.de



doku.blink.de/me

VIELEN DANK.

Blink ist ein Produkt der andavis GmbH.
andavis hat schon mehr als 20 Jahre Erfahrung
in der Softwareentwicklung für die Gebäudereinigungsbranche.



Adresse

andavis GmbH • Mühlgasse 8 • 90403 Nürnberg



Phone

0911 240 330 0



E-Mail

kontakt@blink.de



Website

www.blink.de • www.andavis.de

